


Mon titre de transport sur mon smartphone !



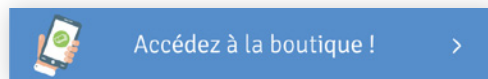
1

Téléchargez l'appli Ticket Modalis sur l'App Store et Google Play et sélectionnez **votre réseau**



2

Créez votre compte puis cliquez sur **Accéder à la boutique**



3

Choisissez votre titre disponible à la vente sur Ticket Modalis et validez votre panier

4



Validez les Conditions Générales de Vente (CGV) puis payez sur votre smartphone en toute sécurité



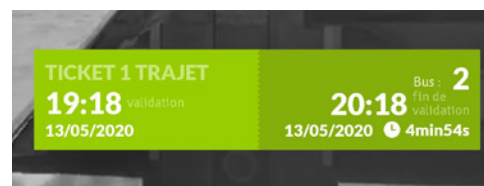
5

En montant dans le bus, validez en cliquant sur le **bouton noir** et flashez le **QR code** (si présent)



6

La validité de votre titre s'affiche en bas de l'écran pendant tout votre voyage



Votre titre de transport a les mêmes conditions de validité qu'un titre de transport traditionnel et doit être validé **à chaque montée.**

Vous voyagez à plusieurs ? Validez autant de titres que de voyageurs.